

## CASE

Cod. : 01133  
1989438C1



Puas Negras Diam.  
35 mm. c/ Traba

Cod. : 1207  
410856A1



Pua Molinete Case

Cod. : 4417  
394417A1



Pua Extremo Case

Cod. : 61020  
87561020/137987



Pua Draper 87561020

Cod.: 105212  
105212



Pua Macdon 105212

Cod.: 418590  
47392794/47418590



Pua Molinete Case

Cod. : 01168  
1308425C1



Soporte Dedo Case

Cod. : 01172  
1308425C1



Soporte Partido Dedo Case

Cod.: 62468  
84362468



Soporte Dedo  
Conjunto

Cod. : 01156  
1307259C2




Guia Diente  
Escondible Case

Cod. : 01156.01  
87685315



Guia Drapper Case

Cod. : 01135  
114952A1



Tapa Excentrico - Macho

Cod. : 01136  
114951A1



Tapa Excentrico -  
Hembra

Cod. : 01134  
1347084C1



Juego Bancada  
Molinete

Cod.: 66335  
87566335



Juego Bancada  
Drapper

Cod. : 372A1



Paleta Desparramador  
Larga

Cod. : 373A1

Cod. : 301

Cod. : 302

Cod.: 975  
97324975



Paleta  
Desparramador  
Larga



Paleta  
Desparramador  
Corta



Paleta  
Desparramador  
Corta



Paleta Desp. Chapa  
Derecha

Cod.: 976  
97324976



Paleta Desp. Chapa  
Izquierda

Cod. : 99C1  
1320699C1



Dedo Escondible

Cod. : 99C1 Nuevo  
1320699C1



Dedo Escondible  
Nuevo

Cod.: 94057



Dedo Conjunto Plat.  
3020/740CF

Cod.: 61023  
87561023



Dedo Drapper

Cod.: 2221  
87532221



Patin Drapper

Cod.: 3020



Kit Dedo Conjunto  
Plat. 3020/740CF

Cod.: 6649



Puntera

Cod.: 040 - E  
WN-PEF040-E



Extensión Punton E

Cod.: 274A1



Apoyadero  
100274A1

Cod.: 017A1




Deslizador 350017A1  
(RECTO)

Cod.: 018A1




Deslizador 350018A1

Cod.: 3755



Proteccion LH  
84993755

Cod.: 9297



Patin RH 87039297

Cod.: 377580  
377580A1



Patin CASE 377580

Cod.: 48631



Remache Patines

Cod.: 43030



Casquillo CASE

Cod. : 30



Engr. Emboc.1688-  
1970248 CL

Cod. : 28



Engr. Noria  
168683C1 c/Cha7D-  
D25

Cod. : 29



Engr. Noria 1317192C1  
c/Cha9D-D30

Cod. : 28.01



Engr. Noria  
144031A1C/ CHA7D -  
D32

Cod. : 29.01



Engr. Noria  
143960A1 C/ CHA9D -  
D35

Cod. : 01177



Engr. Elevador 32  
mm. - 95

Cod. : 436



Engranaje

Cod. : 438



Engranaje

Cod. : 01155.01



Guia Case

Cod. : 01170



Soporte Dedo Case  
2020 35 pies

Cod. : 0183.01



Soporte bancada

Cod. : 057.02



Dedo Retractil